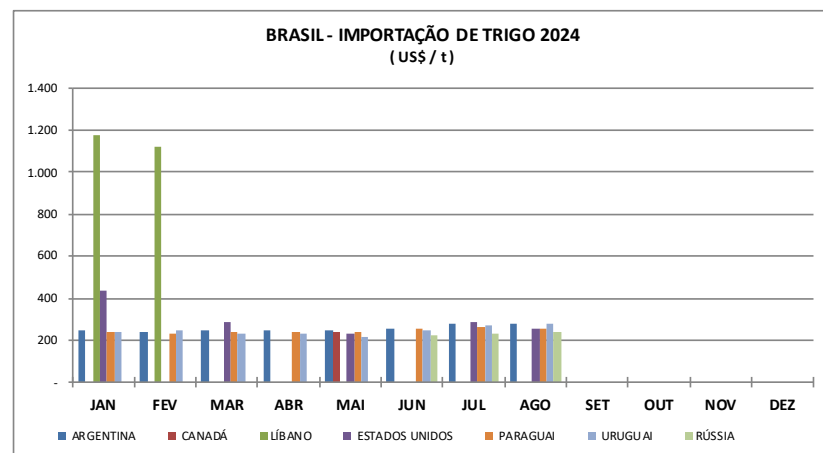
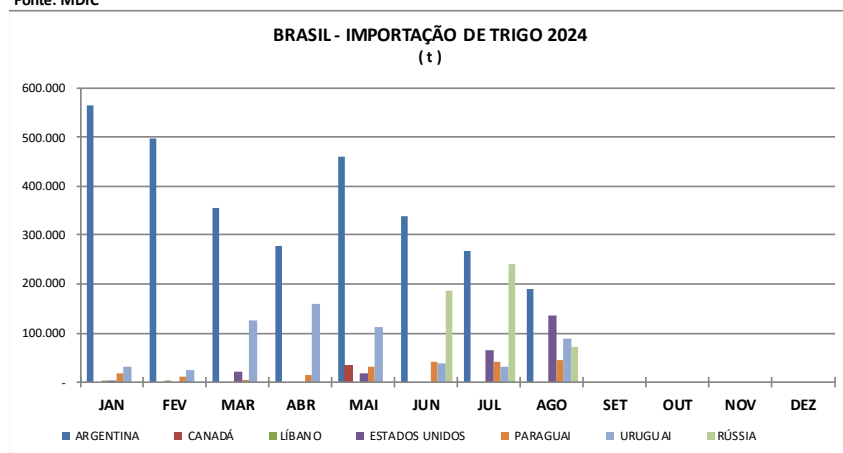


BRASIL - IMPORTAÇÃO DE TRIGO 2024 (POR PAÍS)													
PAÍSES	(t)												
	JAN	FEV	MAR	ABR	MAI	JUN	JUL	AGO	SET	OUT	NOV	DEZ	TOTAL
ARGENTINA													
- Volume (Ton/Liq)	563.680,05	497.792,12	357.116,13	277.859,58	461.247,55	338.989,90	267.890,65	189.490,02					2.954.066,01
- Valor - Fob (Us\$/Mil)	141.061,80	119.974,61	89.203,92	67.777,40	112.511,49	87.176,25	73.764,18	52.012,66					743.482,31
- Preço Médio (Us\$/Ton)	250,25	241,01	249,79	243,93	243,93	257,16	275,35	274,49					251,68
CANADÁ													
- Volume (Ton/Liq)					35.022,80								35.022,80
- Valor - Fob (Us\$/Mil)					8.389,45								8.389,45
- Preço Médio (Us\$/Ton)					239,54								239,54
LÍBANO													
- Volume (Ton/Liq)	14,20	4,35											18,55
- Valor - Fob (Us\$/Mil)	16,65	4,90											21,54
- Preço Médio (Us\$/Ton)	1.172,50	1.124,71											1.161,29
ESTADOS UNIDOS													
- Volume (Ton/Liq)	524,78		22.303,16		16.499,70		65.000,00	134.514,59					238.842,24
- Valor - Fob (Us\$/Mil)	230,58		6.436,64		3.848,39		18.725,60	34.774,81					64.016,02
- Preço Médio (Us\$/Ton)	439,38		288,60		233,24		288,09	258,52					268,03
PARAGUAI													
- Volume (Ton/Liq)	18.800,05	10.712,89	5.390,00	15.100,00	32.900,00	41.272,56	40.625,20	43.342,00					208.142,70
- Valor - Fob (Us\$/Mil)	4.438,24	2.493,54	1.274,30	3.577,50	7.945,57	10.500,18	10.509,77	11.096,49					51.835,58
- Preço Médio (Us\$/Ton)	236,08	232,76	236,42	236,92	241,51	254,41	258,70	256,02					249,04
RÚSSIA													
- Volume (Ton/Liq)						187.312,77	240.802,31	73.001,35					501.116,43
- Valor - Fob (Us\$/Mil)						41.307,55	56.218,25	17.390,48					114.916,27
- Preço Médio (Us\$/Ton)						220,53	233,46	238,22					229,32
URUGUAI													
- Volume (Ton/Liq)	31.009,98	23.036,35	125.686,86	161.332,43	111.467,92	37.029,18	31.905,80	87.341,01					608.809,52
- Valor - Fob (Us\$/Mil)	7.500,45	5.593,62	28.809,08	36.718,44	24.383,90	9.173,75	8.718,72	24.019,35					144.917,31
- Preço Médio (Us\$/Ton)	241,87	242,82	229,21	227,59	218,75	247,74	273,26	275,01					238,03
TOTAL													
- Volume (Ton/Liq).	614.029,06	531.545,71	510.496,15	454.292,01	657.137,97	604.604,42	646.223,96	527.688,98					4.546.018,24
- Valor - Fob (Us\$/Mil).	153.247,71	128.066,67	125.723,95	108.073,34	157.078,79	148.157,72	167.936,52	139.293,78					1.127.578,47
- Preço Médio (Us\$/Ton).	249,58	240,93	246,28	237,89	239,03	245,05	259,87	263,97					248,04

Fonte: MDIC



BRASIL - IMPORTAÇÃO DE TRIGO 2024 (POR PAÍS)													
ESTADOS	(t)												
	JAN	FEV	MAR	ABR	MAI	JUN	JUL	AGO	SET	OUT	NOV	DEZ	TOTAL
AMAZONAS													
- Volume (Ton/Liq)	14.000,00	17.000,84			6.800,00		10.200,00						48.000,84
- Valor - Fob (Us\$/Mil)	3.430,00	4.012,20			1.625,20		2.625,80						11.693,20
- Preço Médio (Us\$/Ton)	245,00	236,00			239,00		257,43						243,60
BAHIA													
- Volume (Ton/Liq)	83.698,10	86.083,83	57.813,20	49.023,36	22.479,91	51.275,27	109.033,79	34.310,00					493.717,46
- Valor - Fob (Us\$/Mil)	19.834,92	20.376,29	14.110,47	11.410,72	5.080,46	12.209,16	27.025,58	9.176,85					119.224,43
- Preço Médio (Us\$/Ton)	236,98	236,70	244,07	232,76	226,00	238,11	247,86	267,47					241,48
CEARÁ													
- Volume (Ton/Liq)	82.010,08	58.508,72	72.108,22	91.101,82	92.013,76	122.606,57	45.400,00	133.528,91					697.278,08
- Valor - Fob (Us\$/Mil)	19.779,22	13.716,56	17.315,13	20.607,03	21.404,50	28.670,68	11.423,48	34.156,00					167.072,62
- Preço Médio (Us\$/Ton)	241,18	234,44	240,13	226,20	232,62	233,84	251,62	255,79					239,61
ESPIRITO SANTO													
- Volume (Ton/Liq)	3.500,00	29.706,00					32.000,00	20.000,00					85.206,00
- Valor - Fob (Us\$/Mil)	920,51	7.387,20					9.458,87	5.375,90					23.142,48
- Preço Médio (Us\$/Ton)	263,00	248,68					295,59	268,80					271,61
GOIÁS													
- Volume (Ton/Liq)		13.750,00											13.750,00
- Valor - Fob (Us\$/Mil)		3.438,75											3.438,75
- Preço Médio (Us\$/Ton)		250,09											250,09
MARANHÃO													
- Volume (Ton/Liq)	22.550,00		10.000,00			10.000,00		5.470,00					48.020,00
- Valor - Fob (Us\$/Mil)	5.682,60		2.380,00			2.165,00		1.465,96					11.693,56
- Preço Médio (Us\$/Ton)	252,00		238,00			216,50		268,00					243,51
MATO GROSSO DO SUL													
- Volume (Ton/Liq)	4.400,00	3.450,00				2.800,00	1.000,00	1.990,00					13.640,00
- Valor - Fob (Us\$/Mil)	1.102,40	861,15				730,49	257,00	506,23					3.457,27
- Preço Médio (Us\$/Ton)	250,55	249,61				260,89	257,00	254,39					253,47
MINAS GERAIS													
- Volume (Ton/Liq)	1.900,00	30,00	5.800,00	5.000,00		1.641,00	2.000,00						16.371,00
- Valor - Fob (Us\$/Mil)	551,00	8,24	1.395,50	1.430,56		482,73	590,00						4.458,03
- Preço Médio (Us\$/Ton)	290,00	274,50	240,60	286,11		294,17	295,00						272,31
PARÁ													
- Volume (Ton/Liq)	18.286,53	15.830,47	24.940,92	13.000,00	38.920,90	6.000,00	43.143,00	12.500,00					172.621,82
- Valor - Fob (Us\$/Mil)	4.607,60	3.874,26	5.914,47	3.094,00	9.084,28	1.299,00	10.697,04	3.350,00					41.920,65
- Preço Médio (Us\$/Ton)	251,97	244,73	237,14	238,00	233,40	216,50	247,94	268,00					242,85
PARAÍBA													
- Volume (Ton/Liq)		11.011,26		16.000,00	40.486,25		27.028,81						94.526,32
- Valor - Fob (Us\$/Mil)		2.609,67		3.887,04	8.697,72		6.131,70						21.326,13
- Preço Médio (Us\$/Ton)		237,00		242,94	214,83		226,86						225,61
PARANÁ													
- Volume (Ton/Liq)	84.358,78	7.232,89	32.590,00	45.647,75	64.573,89	59.987,56	62.195,20	60.352,00					416.938,07
- Valor - Fob (Us\$/Mil)	20.438,12	1.624,16	7.693,50	10.692,98	15.331,37	15.255,86	16.823,59	16.391,26					104.250,83
- Preço Médio (Us\$/Ton)	242,28	224,55	236,07	234,25	237,42	254,32	270,50	271,59					250,04
PERNAMBUCO													
- Volume (Ton/Liq)	27.501,23	27.321,05	74.741,65	28.527,65	87.458,82	79.506,10	50.009,70	48.032,64					423.098,85
- Valor - Fob (Us\$/Mil)	6.600,34	6.853,49	17.483,23	6.504,50	21.683,32	18.571,04	13.110,00	12.516,24					103.322,15
- Preço Médio (Us\$/Ton)	240,00	250,85	233,92	228,01	247,93	233,58	262,15	260,58					244,20
PIAUI													
- Volume (Ton/Liq)	5.031,91	5.878,27	5.673,57	1.211,11	15.214,51	1598,17	1.211,64	10.377,15					46.196,33
- Valor - Fob (Us\$/Mil)	1.195,95	1.403,46	1.356,12	291,10	3.669,12	466,00	368,48	3.094,91					11.845,13
- Preço Médio (Us\$/Ton)	237,67	238,75	239,02	240,36	241,16	291,58	304,11	298,24					256,41
RIO DE JANEIRO													
- Volume (Ton/Liq)	46.078,00	13.000,00	60.000,00	55.947,80	33.000,00	60.350,00	48.498,58	30.122,21					346.996,59
- Valor - Fob (Us\$/Mil)	12.988,12	3.328,00	16.905,00	14.169,01	8.685,48	14.837,90	12.459,61	8.292,52					91.665,63
- Preço Médio (Us\$/Ton)	281,87	256,00	281,75	253,25	263,20	245,86	256,91	275,30					264,17

BRASIL - IMPORTAÇÃO DE TRIGO 2024 (POR PAÍS)													
(t)													
ESTADOS	JAN	FEV	MAR	ABR	MAI	JUN	JUL	AGO	SET	OUT	NOV	DEZ	TOTAL
RIO GRANDE DO NORTE													
- Volume (Ton/Liq)	18.010,65		8.000,00	32.525,87	21.132,54	28.000,00	18.130,00	30.000,00					155.799,07
- Valor - Fob (Us\$/Mil)	4.434,64		1.848,00	7.523,33	4.477,43	5.927,25	4.437,32	6.801,17					35.449,13
- Preço Médio (Us\$/Ton)	246,22		231,00	231,30	211,87	211,69	244,75	226,71					227,53
RIO GRANDE DO SUL													
- Volume (Ton/Liq)	94.502,29	148.120,07	62.720,59	41.504,00	94.363,03	3.025,00	66.524,00	6.777,66					517.536,64
- Valor - Fob (Us\$/Mil)	22.607,50	35.282,00	14.154,70	9.683,11	21.217,17	676,70	18.826,70	1.554,81					124.002,69
- Preço Médio (Us\$/Ton)	239,23	238,20	225,68	233,31	224,85	223,70	283,01	229,40					239,60
SANTA CATARINA													
- Volume (Ton/Liq)	1.000,00			500,00	5.500,00	42.004,18	6.000,00	5.000,00					60.004,18
- Valor - Fob (Us\$/Mil)	237,00			120,50	1.355,00	10.634,55	1.578,00	1.299,00					15.224,05
- Preço Médio (Us\$/Ton)	237,00			241,00	246,36	253,18	263,00	259,80					253,72
SÃO PAULO													
- Volume (Ton/Liq)	107.201,49	66.662,32	96.108,00	74.302,64	121.610,88	135.810,56	123.849,23	129.228,41					854.773,53
- Valor - Fob (Us\$/Mil)	28.837,80	16.580,85	25.167,83	18.659,46	30.863,63	36.231,38	32.123,37	35.312,93					223.777,25
- Preço Médio (Us\$/Ton)	269,01	248,73	261,87	251,13	253,79	266,78	259,37	273,26					261,80
SERGIPE													
- Volume (Ton/Liq)		27.960,00			13.583,48								41.543,48
- Valor - Fob (Us\$/Mil)		6.710,40			3.904,09								10.614,49
- Preço Médio (Us\$/Ton)		240,00											255,50
TOTAL													
- Volume (Ton/Liq)	614.029,06	531.545,71	510.496,15	454.292,01	657.137,97	604.604,42	646.223,96	527.688,98					4.546.018,24
- Valor - Fob (Us\$/Mil)	153.247,71	128.066,67	125.723,95	108.073,34	157.078,79	148.157,72	167.936,52	139.293,78					1.127.578,47
- Preço Médio (Us\$/Ton)	249,58	240,93	246,28	237,89	239,03	245,05	259,87	263,97					248,04

Fonte: MDIC

ESTADO	SIGLA	t	%
São Paulo	SP	854.773,53	18,80
Ceará	CE	697.278,08	15,34
Bahia	BA	493.717,46	10,86
Rio Grande Do Sul	RS	517.536,64	11,38
Paraná	PR	416.938,07	9,17
Pernambuco	PE	423.098,85	9,31
Rio De Janeiro	RJ	346.996,59	7,63
Pará	PA	172.621,82	3,80
Rio Grande do Norte	RN	155.799,07	3,43
Paraíba	PB	94.526,32	2,08
Espírito Santo	ES	85.206,00	1,87
Minas Gerais	MG	16.371,00	0,36
Maranhão	MA	48.020,00	1,06
Amazonas	AM	48.000,84	1,06
Santa Catarina	SC	60.004,18	1,32
Mato Grosso do Sul	MS	13.640,00	0,30
Outros	OU	59.946,33	1,32
TOTAL		4.546.018,24	100,00

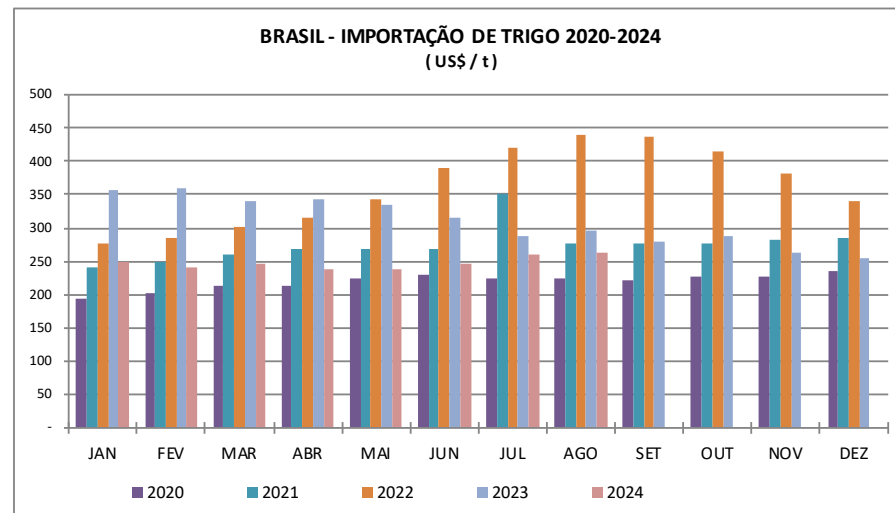
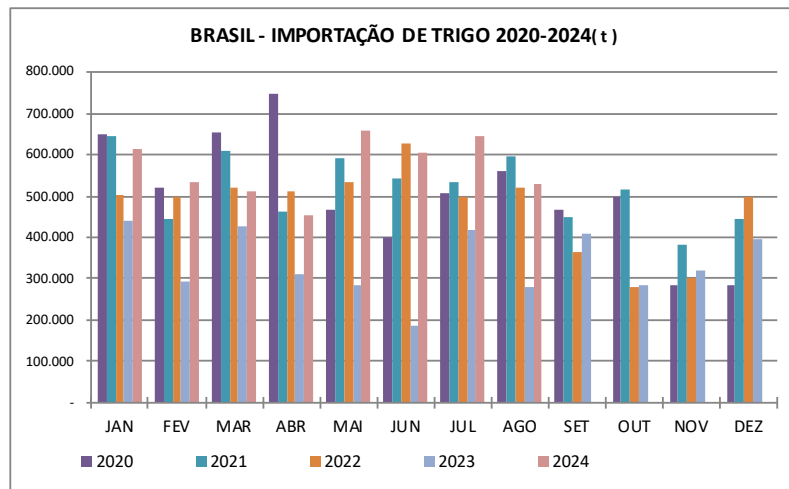
ESTADO	2023	2024	VARIAÇÃO
São Paulo	657.622,88	854.773,53	29,98%
Ceará	414.125,24	697.278,08	68,37%
Bahia	295.186,03	493.717,46	67,26%
Rio Grande Do Sul	16.000,61	517.536,64	3134,48%
Paraná	198.915,52	416.938,07	109,61%
Pernambuco	291.452,41	423.098,85	45,17%
Rio De Janeiro	280.798,26	346.996,59	23,58%
Pará	127.245,04	172.621,82	35,66%
Rio Grande do Norte	135.876,60	155.799,07	14,66%
Paraíba	108.993,99	94.526,32	-13,27%
Espírito Santo	49.498,51	85.206,00	72,14%
Minas Gerais	29.250,00	16.371,00	-44,03%
Maranhão	51.971,52	48.020,00	-7,60%
Amazonas	25.500,00	48.000,84	88,24%
Santa Catarina	2.999,74	60.004,18	1900,31%
Mato Grosso do Sul	16.930,00	13.640,00	-19,43%
Outros	68.266,33	59.946,33	-12,19%
TOTAL	2.770.632,66	4.546.018,24	64,08%

BRASIL - IMPORTAÇÃO DE TRIGO 2024 (POR PAÍS)

(t)

ANO / MÊS	JAN	FEV	MAR	ABR	MAI	JUN	JUL	AGO	SET	OUT	NOV	DEZ	TOTAL
2020													
TONELADA	648.387,80	522.203,16	655.866,20	747.718,89	467.251,62	401.017,27	508.980,54	562.318,35	467.017,51	495.774,71	284.069,82	283.515,45	6.044.121,30
MIL US\$	126.087,05	105.974,35	140.210,66	160.317,78	104.292,84	92.328,17	114.150,37	126.691,70	103.200,84	112.581,15	64.564,91	66.902,50	1.317.302,32
US\$ / TON	194,45	202,94	213,78	214,41	223,19	230,24	224,27	225,30	221,00	227,08	227,29	235,97	219,99
2021													
TONELADA	644.149,98	446.602,78	611.063,47	463.416,67	590.579,53	541.583,98	534.879,76	594.328,07	447.708,59	517.577,06	381.036,86	443.498,20	6.216.424,94
MIL US\$	154.963,25	110.961,27	158.994,45	124.536,76	159.271,44	145.659,53	187.312,77	164.228,29	123.393,45	143.583,35	107.658,63	126.412,02	1.706.975,21
US\$ / TON	240,57	248,46	260,19	268,74	269,69	268,95	350,20	276,33	275,61	277,41	282,54	285,03	275,31
2022													
TONELADA	501.649,61	498.765,05	521.890,45	511.712,13	533.250,86	627.492,94	499.156,30	521.724,79	363.472,90	281.846,76	302.925,03	498.632,17	5.662.518,97
MIL US\$	138.383,09	141.580,79	157.581,88	161.189,64	182.606,19	244.024,70	209.869,82	229.852,15	158.334,48	117.144,68	115.381,90	170.341,12	2.026.292,42
US\$ / TON	275,86	283,86	301,94	315,00	342,44	388,89	420,45	440,56	435,62	415,63	380,89	341,62	361,90
2023													
MIL US\$	439.704,85	291.612,79	428.392,84	312.816,13	283.540,94	187.312,77	418.547,05	279.535,39	409.457,08	283.064,91	321.425,03	395.756,39	4.181.495,94
US\$ / TON	156.638,16	105.202,97	145.369,25	106.989,98	94.608,32	41.307,55	120.617,69	82.783,88	114.179,82	81.163,09	84.243,89	100.578,33	1.292.869,49
US\$ / TON	356,23	360,76	339,34	342,02	333,67	316,37	288,18	296,15	278,86	286,73	262,09	254,14	309,19
2024													
TONELADA	614.029,06	531.545,71	510.496,15	454.292,01	657.137,97	604.604,42	646.223,96	527.688,98					4.546.018,24
MIL US\$	153.247,71	128.066,67	125.723,95	108.073,34	157.078,79	148.157,72	167.936,52	139.293,78					1.127.578,47
US\$ / TON	249,58	240,93	246,28	237,89	239,03	245,05	259,87	263,97					248,04

Fonte: MDIC



BRASIL - IMPORTAÇÃO DE TRIGO 2015 - 2024

(t)

ANO / MÊS	JAN	FEV	MAR	ABR	MAI	JUN	JUL	AGO	SET	OUT	NOV	DEZ	TOTAL ACUMULADO
2015													
TONELADA	332.485,15	409.153,30	475.844,23	406.457,22	430.511,81	416.593,67	551.295,60	327.408,41	387.872,43	477.990,14	490.420,14	464.404,17	5.170.436,28
MIL US\$	89.454,81	104.383,05	120.739,08	101.115,81	105.664,11	101.228,21	338.989,90	75.117,43	87.443,43	105.879,71	104.571,66	93.930,88	1.216.474,11
US\$ / TON	269,05	255,12	253,74	248,77	245,44	242,99	614,90	229,43	225,44	221,51	213,23	202,26	235,27
2016													
TONELADA	378.442,68	373.632,90	634.977,18	455.982,41	383.326,12	531.749,72	611.430,31	576.418,71	881.234,01	624.550,64	700.747,88	713.717,91	6.866.210,46
MIL US\$	76.048,93	72.241,31	124.406,75	86.869,14	74.116,96	102.033,30	118.699,65	113.508,07	177.663,55	122.178,31	135.298,46	132.300,48	1.335.364,90
US\$ / TON	200,95	193,35	195,92	190,51	193,35	191,88	194,13	196,92	201,61	195,63	193,08	185,37	194,39
2017													
TONELADA	593.333,91	482.499,98	588.118,10	460.874,16	499.364,74	457.944,18	502.570,62	656.011,24	461.941,82	415.637,50	476.206,99	420.822,99	6.015.326,22
MIL US\$	105.056,33	85.354,93	106.219,68	88.101,59	93.168,17	88.714,35	97.591,28	130.313,54	112.570,13	82.213,63	93.817,72	81.036,59	1.147.700,72
US\$ / TON	177,06	176,90	180,61	191,16	186,57	193,72	194,18	198,65	243,69	197,80	197,01	192,57	194,16
2018													
TONELADA	665.968,71	420.465,52	464.226,79	665.672,36	397.503,96	584.921,31	757.552,41	46.502,05	587.328,84	494.357,56	490.028,22	652.293,59	6.226.821,33
MIL US\$	124.318,80	78.587,80	87.732,02	130.238,57	83.514,57	37.691,92	181.929,13	9.685,54	145.431,33	135.000,00	115.534,96	145.350,70	1.012.700,34
US\$ / TON	186,67	186,91	188,99	195,65	210,10	13.236,38	240,15	250,11	247,61	273,08	235,77	222,83	1.306,19
2019													
TONELADA	620.356,18	604.826,16	655.586,56	618.764,97	400.848,27	420.225,65	558.316,64	482.755,76	488.629,95	589.814,22	416.853,81	639.762,71	6.496.740,87
MIL US\$	139.330,45	137.898,24	153.873,32	148.145,32	94.673,48	98.970,27	127.814,82	110.778,40	113.824,44	135.273,11	89.559,37	123.658,91	28.752,00
US\$ / TON	224,60	228,00	234,71	239,42	236,18	235,53	228,93	229,48	232,95	229,35	229,35	193,37	228,49
2020													
TONELADA	648.387,80	522.203,16	655.866,20	747.718,89	467.251,62	401.017,27	508.980,54	562.318,35	467.017,51	495.774,71	284.069,82	283.515,45	6.044.121,30
MIL US\$	126.087,05	105.974,35	140.210,66	160.317,78	104.292,84	92.328,17	141.272,56	126.691,70	103.200,84	112.581,15	64.564,91	66.902,50	15.745,00
US\$ / TON	194,45	202,94	213,78	214,41	223,19	230,24	277,56	225,30	221,00	227,08	227,29	235,97	224,43
2021													
TONELADA	644.149,98	446.602,78	611.063,47	463.416,67	590.579,53	541.583,98	534.879,76	594.328,07	447.708,59	517.577,06	381.036,86	443.498,20	6.216.424,94
MIL US\$	154.963,25	110.961,27	158.994,45	124.536,76	159.271,44	145.659,53	187.312,77	164.228,29	123.393,45	143.583,35	107.658,63	126.412,02	42.560,09
US\$ / TON	240,57	248,46	260,19	268,74	269,69	268,95	350,20	276,33	275,61	277,41	282,54	285,03	275,31
2022													
TONELADA	501.649,61	498.765,05	521.890,45	511.712,13	533.250,86	627.492,94	499.156,30	521.724,79	363.472,90	281.846,76	302.925,03	498.632,17	5.662.518,97
MIL US\$	138.383,09	141.580,79	157.581,88	161.189,64	182.606,19	244.024,70	209.869,82	229.852,15	158.334,48	117.144,68	115.381,90	170.341,12	2.026.290,42
US\$ / TON	275,86	283,86	301,94	315,00	342,44	388,89	420,45	440,56	435,62	415,63	380,89	341,62	361,90
2023													
TONELADA	439.704,85	291.612,79	428.392,84	312.816,13	283.540,94	317.642,54	418.547,05	279.535,39	409.457,08	283.064,91	321.425,03	395.756,39	4.181.495,94
MIL US\$	156.638,16	105.202,97	145.369,25	106.989,98	94.608,32	100.494,11	120.617,69	82.783,88	114.179,82	81.163,09	84.243,89	100.578,33	1.292.869,49
US\$ / TON	356,23	360,76	339,34	342,02	333,67	316,37	288,18	296,15	278,86	286,73	262,09	254,14	309,19
2024													
TONELADA	614.029,06	531.545,71	510.496,15	454.292,01	657.137,97	604.604,42	646.223,96	527.688,98					4.546.018,24
MIL US\$	153.247,71	128.066,67	125.723,95	108.073,34	157.078,79	148.157,72	167.936,52	139.293,78					1.127.578,47
US\$ / TON	249,58	240,93	246,28	237,89	239,03	245,05	259,87	263,97					248,04