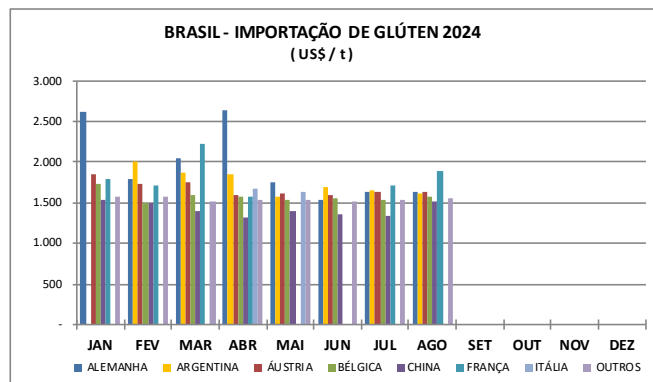
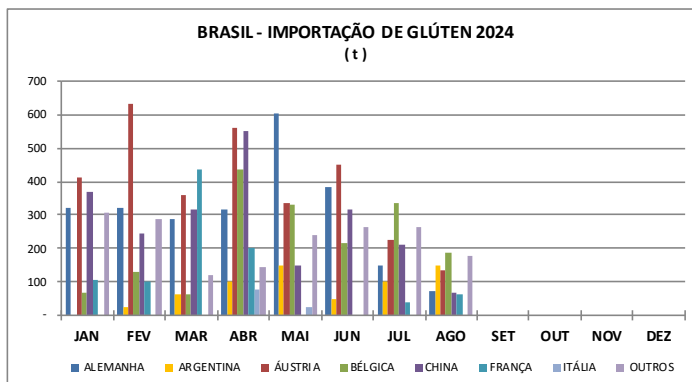


BRASIL - IMPORTAÇÃO DE GLÚTEN 2024 (POR PAÍS)													
(t)													
PAÍSES	JAN	FEV	MAR	ABR	MAI	JUN	JUL	AGO	SET	OUT	NOV	DEZ	TOTAL
<b>ALEMANHA</b>													
- Volume ( Ton/Liq )	320,00	320,00	287,00	318,00	601,50	381,50	150,00	72,75					2.450,75
- Valor - Fob ( Us\$/Mil )	840,84	576,17	587,89	842,56	1.057,17	588,09	245,40	118,95					4.857,06
- Preço Médio ( Us\$/Ton )	2.627,64	1.800,54	2.048,39	2.649,55	1.757,55	1.541,52	1.635,97	1.635,02					1.981,87
<b>ARGENTINA</b>													
- Volume ( Ton/Liq )		25,00	65,00	100,00	150,00	50,00	102,50	150,00					642,50
- Valor - Fob ( Us\$/Mil )		50,00	121,25	185,00	237,50	85,00	169,94	241,25					1.089,94
- Preço Médio ( Us\$/Ton )		2.000,00	1.865,38	1.850,00	1.583,33	1.700,00	1.657,93	1.608,33					1.696,40
<b>ÁUSTRIA</b>													
- Volume ( Ton/Liq )	410,00	630,00	357,50	562,50	337,50	450,00	225,00	135,00					3.107,50
- Valor - Fob ( Us\$/Mil )	761,55	1.091,08	629,93	900,22	543,32	717,02	367,34	220,38					5.230,84
- Preço Médio ( Us\$/Ton )	1.857,45	1.731,88	1.762,05	1.600,39	1.609,83	1.593,38	1.632,60	1.632,43					1.683,30
<b>BÉLGICA</b>													
- Volume ( Ton/Liq )	67,50	129,00	64,98	434,63	330,00	214,50	334,01	185,00					1.759,61
- Valor - Fob ( Us\$/Mil )	117,30	194,10	103,31	682,80	505,35	332,67	515,08	292,45					2.743,05
- Preço Médio ( Us\$/Ton )	1.737,73	1.504,61	1.589,97	1.571,00	1.531,37	1.550,91	1.542,12	1.580,83					1.558,90
<b>CHINA</b>													
- Volume ( Ton/Liq )	370,00	243,00	315,00	550,50	149,00	315,00	212,00	69,00					2.223,50
- Valor - Fob ( Us\$/Mil )	568,40	362,58	438,61	721,33	209,48	425,14	285,15	103,97					3.114,65
- Preço Médio ( Us\$/Ton )	1.536,21	1.492,11	1.392,40	1.310,31	1.405,87	1.349,65	1.345,03	1.506,86					1.400,79
<b>FRANÇA</b>													
- Volume ( Ton/Liq )	105,00	100,00	437,85	200,00			40,00	63,00					945,85
- Valor - Fob ( Us\$/Mil )	188,61	171,57	978,85	314,54			68,60	119,72					1.841,88
- Preço Médio ( Us\$/Ton )	1.796,30	1.715,67	2.235,58	1.572,68			1.714,90	1.900,38					1.947,33
<b>HUNGRIA</b>													
- Volume ( Ton/Liq )	173,25	80,25		122,85		269,33	241,50						887,18
- Valor - Fob ( Us\$/Mil )	378,03	132,52		248,54		529,48	499,52						1.788,10
- Preço Médio ( Us\$/Ton )	2.181,98	1.651,38		2.023,10		1.965,96	2.068,42						2.015,49
<b>ITÁLIA</b>													
- Volume ( Ton/Liq )				75,00	25,00								100,00
- Valor - Fob ( Us\$/Mil )				125,38	40,83								166,21
- Preço Médio ( Us\$/Ton )				1.671,76	1.633,08								1.662,09
<b>RÚSSIA</b>													
- Volume ( Ton/Liq )	60,00				82,50	165,00	82,50	137,50					527,50
- Valor - Fob ( Us\$/Mil )	151,32				99,70	203,35	111,69	180,38					746,43
- Preço Médio ( Us\$/Ton )	2.522,00				1.208,42	1.232,40	1.353,81	1.311,85					1.415,03
<b>OUTROS</b>													
- Volume ( Ton/Liq )	308,00	288,25	121,50	145,50	241,50	265,75	263,00	176,00					1.809,50
- Valor - Fob ( Us\$/Mil )	487,65	453,93	184,67	222,31	373,03	403,87	406,44	274,29					2.806,17
- Preço Médio ( Us\$/Ton )	1.583,27	1.574,80	1.519,88	1.527,87	1.544,63	1.519,74	1.545,38	1.558,44					1.550,80
<b>TOTAL</b>													
- Volume ( Ton/Liq ).	1.813,75	1.815,50	1.648,83	2.508,98	1.917,00	2.111,08	1.650,51	988,25					14.453,88
- Valor - Fob ( Us\$/Mil ).	3.493,70	3.031,95	3.044,50	4.242,66	3.066,36	3.284,62	2.669,14	1.551,39					24.384,32
- Preço Médio ( Us\$/Ton ).	1.926,23	1.670,04	1.846,47	1.690,99	1.599,56	1.555,90	1.617,16	1.569,84					1.687,04

Fonte: MDIC

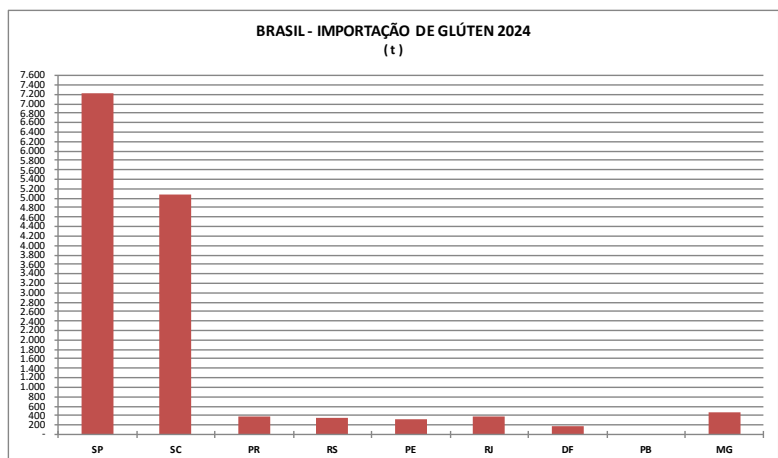


BRASIL - IMPORTAÇÃO DE GLÚTEN 2024 (POR PAÍS)														
(t)														
ESTADOS	JAN	FEV	MAR	ABR	MAI	JUN	JUL	AGO	SET	OUT	NOV	DEZ	TOTAL	
<b>BAHIA</b>														
- Volume ( Ton/Liq )								44,01						44,01
- Valor - Fob ( Us\$/Mil )								65,78						65,78
- Preço Médio ( Us\$/Ton )								1.494,85						1.494,85
<b>DISTRITO FEDERAL</b>														
- Volume ( Ton/Liq )	20,00	40,00	22,50	22,50	22,50	22,50	22,50						172,50	
- Valor - Fob ( Us\$/Mil )	33,83	67,70	36,23	36,21	36,20	36,22	36,73						283,11	
- Preço Médio ( Us\$/Ton )	1.691,25	1.692,48	1.610,18	1.609,47	1.608,84	1.609,73	1.632,44						1.641,24	
<b>MINAS GERAIS</b>														
- Volume ( Ton/Liq )	116,00	120,00	48,00			96,00	48,00	48,00						476,00
- Valor - Fob ( Us\$/Mil )	201,64	189,00	75,60			151,20	75,60	75,60						768,64
- Preço Médio ( Us\$/Ton )	1.738,28	1.575,00	1.575,00			1.575,00	1.575,00	1.575,00						1.614,79
<b>PARANÁ</b>														
- Volume ( Ton/Liq )	28,00	28,00			45,00	193,20	72,45	21,75						388,40
- Valor - Fob ( Us\$/Mil )	49,62	46,54			70,23	395,45	148,15	35,08						745,08
- Preço Médio ( Us\$/Ton )	1.772,29	1.662,07			1.560,62	2.046,84	2.044,91	1.613,06						1.918,33
<b>PERNAMBUCO</b>														
- Volume ( Ton/Liq )	20,00	40,00	22,50	45,00	93,00	70,50	22,50						313,50	
- Valor - Fob ( Us\$/Mil )	33,81	67,69	36,24	72,41	148,95	112,58	36,73						508,40	
- Preço Médio ( Us\$/Ton )	1.690,40	1.692,23	1.610,44	1.609,00	1.601,66	1.596,89	1.632,44						1.621,70	
<b>RIO DE JANEIRO</b>														
- Volume ( Ton/Liq )	60,00	65,00	90,00	67,50	67,50	45,00						395,00		
- Valor - Fob ( Us\$/Mil )	101,46	106,22	144,88	108,63	108,63	72,42						642,24		
- Preço Médio ( Us\$/Ton )	1.691,02	1.634,09	1.609,77	1.609,32	1.609,33	1.609,38						1.625,92		
<b>RIO GRANDE DO SUL</b>														
- Volume ( Ton/Liq )	20,00	20,00	57,50	95,00	25,00	70,00	25,00	50,00						362,50
- Valor - Fob ( Us\$/Mil )	33,83	33,90	100,15	169,93	47,50	119,91	45,00	86,25						636,46
- Preço Médio ( Us\$/Ton )	1.691,30	476,50	1.741,70	1.788,75	1.900,00	1.713,03	1.800,00	1.725,00						1.755,76
<b>SANTA CATARINA</b>														
- Volume ( Ton/Liq )	411,00	476,50	466,75	860,00	1.002,00	967,38	476,25	425,00						5.084,88
- Valor - Fob ( Us\$/Mil )	1.041,58	856,87	955,99	1.580,67	1.618,56	1.393,54	704,52	655,39						8.807,11
- Preço Médio ( Us\$/Ton )	2.534,25	1.798,26	2.048,18	1.837,99	1.615,33	1.440,53	1.479,32	1.542,08						1.732,02
<b>SÃO PAULO</b>														
- Volume ( Ton/Liq )	1.138,75	1.026,00	941,58	1.373,98	611,00	694,50	939,80	491,50						7.217,10
- Valor - Fob ( Us\$/Mil )	1.997,94	1.664,04	1.695,42	2.204,58	955,32	1.078,90	1.556,62	774,67						11.927,49
- Preço Médio ( Us\$/Ton )	1.754,50	1.621,88	1.800,62	1.604,53	1.563,54	1.553,49	1.656,33	1.576,14						1.652,67
<b>TOTAL</b>														
- Volume ( Ton/Liq )	1.813,75	1.815,50	1.648,83	2.508,98	1.917,00	2.111,08	1.650,51	988,25						14.453,88
- Valor - Fob ( Us\$/Mil )	3.493,70	3.031,95	3.044,50	4.242,66	3.066,36	3.284,62	2.669,14	1.551,39						24.384,32
- Preço Médio ( Us\$/Ton )	1.926,23	1.670,04	1.846,47	1.690,99	1.599,56	1.555,90	1.617,16	1.569,84						1.687,04

Fonte: MDIC

ESTADO	SIGLA	t	%
São Paulo	SP	7.217,10	49,93
Santa Catarina	SC	5.084,88	35,18
Paraná	PR	388,40	2,69
Rio Grande Do Sul	RS	362,50	2,51
Pernambuco	PE	313,50	2,17
Rio De Janeiro	RJ	395,00	2,73
Distrito Federal	DF	172,50	1,19
Paraíba	PB		
Minas Gerais	MG	476,00	3,29
<b>TOTAL</b>		<b>14.453,88</b>	<b>100,00</b>

Fonte: MDIC



## BRASIL - IMPORTAÇÃO DE GLÚTEN 2024 (POR PAÍS)

(t)

ANO / MÊS	JAN	FEV	MAR	ABR	MAI	JUN	JUL	AGO	SET	OUT	NOV	DEZ	TOTAL
<b>2020</b>													
TONELADA	991,70	1.445,00	1.744,05	2.071,90	1.807,25	2.126,50	3.008,95	1.639,00	1.479,45	1.092,80	1.285,43	210,00	<b>20.206,45</b>
MIL US\$	1.530,50	2.215,08	2.554,73	2.876,02	2.613,50	3.059,37	4.317,45	2.365,71	2.157,13	1.615,11	1.853,52	377,25	<b>29.412,19</b>
US\$ / TON	1.543,32	1.532,93	1.464,83	1.388,11	1.446,12	1.438,69	1.434,87	1.443,39	1.458,06	1.477,96	1.441,95	1.488,40	<b>1.455,58</b>
<b>2021</b>													
TONELADA	1.579,00	1.478,86	40,00	2.248,13	2.412,03	2.353,95	1.684,35	2.508,13	2.039,90	2.458,48	1.886,60		<b>24.497,84</b>
MIL US\$	2.449,13	2.223,09	70,27	3.450,86	3.785,44	3.684,32	2.722,66	3.917,61	3.296,35	3.985,50	3.026,23		<b>38.626,78</b>
US\$ / TON	1.551,06	1.503,25	1.503,25	1.535,00	1.569,40	1.565,17	1.616,44	1.561,97	1.615,93	1.621,13	1.604,07	1.621,13	<b>1.576,74</b>
<b>2022</b>													
TONELADA	1.918,83	1.542,13	2.198,10	4.216,50	1.882,75	1.297,75	2.497,73	1.953,38	2.932,30	2.345,25	1.479,48	175,00	<b>26.311,33</b>
MIL US\$	3.082,97	2.767,55	3.689,18	7.030,96	3.527,75	2.504,81	4.692,50	3.772,65	5.643,29	4.653,47	2.877,27	342,64	<b>48.346,67</b>
US\$ / TON	1.606,70	1.794,64	1.678,35	1.667,49	1.873,72	1.930,12	1.878,71	1.931,35	1.924,53	1.984,21	1.944,79	1.944,79	<b>1.837,49</b>
<b>2023</b>													
TONELADA	1.716,95	1.038,75	1.303,08	1.208,75	2.712,30	1.967,28	2.568,50	1.670,98	2.435,43	2.088,35	1.499,28	1.665,50	<b>21.875,13</b>
MIL US\$	3.406,52	2.117,74	3.173,26	3.153,33	6.599,02	4.934,65	6.544,82	4.161,05	5.507,18	4.760,66	3.410,30	3.584,20	<b>51.352,71</b>
US\$ / TON	1.984,05	2.038,74	2.435,21	2.608,76	2.433,00	2.508,36	2.548,11	2.490,19	2.261,28	2.279,63	2.274,63	2.152,02	<b>2.347,54</b>
<b>2024</b>													
TONELADA	1.813,75	1.815,50	1.648,83	2.508,98	1.917,00	2.111,08	1.650,51	988,25					<b>14.453,88</b>
MIL US\$	3.493,70	3.031,95	3.044,50	4.242,66	3.066,36	3.284,62	2.669,14	1.551,39					<b>24.384,32</b>
US\$ / TON	1.926,23	1.670,04	1.846,47	1.690,99	1.599,56	1.555,90	1.617,16	1.569,84					<b>1.687,04</b>

Fonte: MDIC

