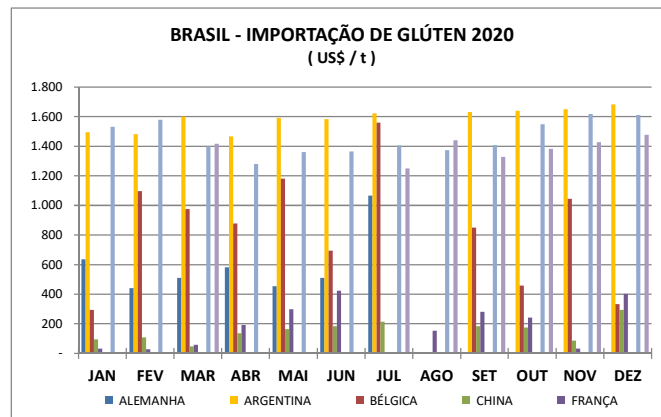
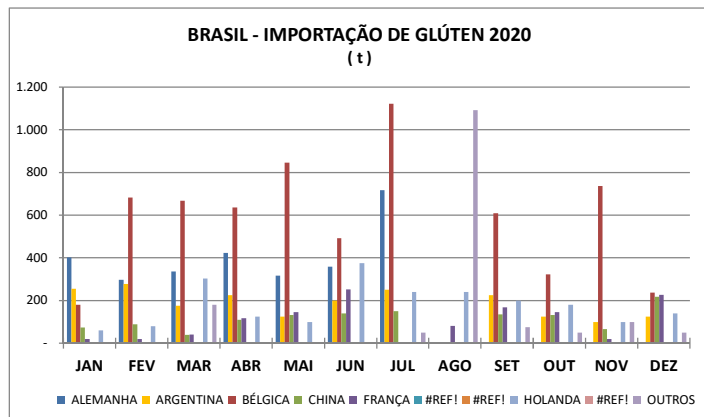


BRASIL - IMPORTAÇÃO DE GLÚTEN 2020 (POR PAÍIS)													
PAÍSES	(t)											TOTAL	
	JAN	FEV	MAR	ABR	MAI	JUN	JUL	AGO	SET	OUT	NOV		DEZ
ALEMANHA													
- Volume (Ton/Liq)	402,43	296,50	336,15	422,50	317,35	358,00	717,30						2.850,23
- Valor - Fob (Us\$/Mil)	636,42	442,53	511,36	580,80	454,67	509,90	1.066,13						4.201,81
- Preço Médio (Us\$/Ton)	1.581,46	1.492,51	1.521,23	1.374,67	1.432,71	1.424,29	1.486,31						1.474,20
ARGENTINA													
- Volume (Ton/Liq)	255,00	277,50	175,00	225,00	125,00	200,00	250,00		225,00	125,00	100,00	125,00	2.082,50
- Valor - Fob (Us\$/Mil)	381,33	411,25	280,00	329,75	199,00	316,50	405,50		366,88	205,00	165,00	210,50	3.270,70
- Preço Médio (Us\$/Ton)	1.495,40	1.481,98	1.600,00	1.465,56	1.592,00	1.582,50	1.622,00		1.630,56	1.640,00	1.650,00	1.684,00	1.570,56
BÉLGICA													
- Volume (Ton/Liq)	179,95	683,00	667,95	635,85	846,90	493,00	1.121,65		608,50	321,98	736,50	237,00	6.532,28
- Valor - Fob (Us\$/Mil)	293,58	1.097,45	976,28	877,83	1.181,45	692,99	1.559,84		849,38	458,18	1.044,70	332,87	9.364,55
- Preço Médio (Us\$/Ton)	1.631,45	1.606,81	1.461,60	1.380,56	1.395,02	1.405,65	1.390,67		1.395,86	1.423,04	1.418,47	1.404,52	1.433,58
CHINA													
- Volume (Ton/Liq)	74,00	88,00	40,00	110,05	132,00	140,00	150,00		135,50	132,00	66,00	218,00	1.285,55
- Valor - Fob (Us\$/Mil)	94,64	108,62	48,38	136,99	164,47	184,66	214,54		184,74	175,39	85,87	293,80	1.692,10
- Preço Médio (Us\$/Ton)	1.278,96	1.234,26	1.209,53	1.244,80	1.245,98	1.318,99	1.430,29		1.363,37	1.328,69	1.301,12	1.347,70	1.316,24
FRANÇA													
- Volume (Ton/Liq)	20,50	20,00	41,00	117,50	146,00	252,00		82,00	168,00	146,00	20,00	227,00	1.240,00
- Valor - Fob (Us\$/Mil)	33,02	28,87	58,23	193,65	298,61	423,94		153,05	281,20	242,05	31,35	401,49	2.145,45
- Preço Médio (Us\$/Ton)	1.610,68	1.443,55	1.420,15	1.648,09	2.045,28	1.682,29		1.866,40	1.673,81	1.657,88	1.567,60	1.768,66	1.730,20
ÁUSTRIA													
- Volume (Ton/Liq)				395,00	60,00	243,00	480,00	200,00	67,50	112,50	112,50	517,50	2.188,00
- Valor - Fob (Us\$/Mil)				548,49	83,64	340,23	671,49	280,81	93,73	156,52	156,35	715,95	3.047,21
- Preço Médio (Us\$/Ton)				1.388,58	1.394,07	1.400,14	1.398,93	1.404,06	1.388,53	1.391,31	1.389,81	1.383,47	1.392,69
HOLANDA													
- Volume (Ton/Liq)	59,82	80,00	303,95	124,00	100,00	375,00	240,00	240,00	199,95	179,83	99,93	139,93	2.142,40
- Valor - Fob (Us\$/Mil)	91,51	126,37	425,45	158,65	136,04	512,32	337,53	329,80	281,57	278,47	161,73	225,54	3.064,97
- Preço Médio (Us\$/Ton)	1.529,76	1.579,56	1.399,73	1.279,44	1.360,39	1.366,17	1.406,37	1.374,17	1.408,22	1.548,56	1.618,46	1.611,89	1.430,63
RÚSSIA													
- Volume (Ton/Liq)				42,00	80,00	65,50		25,50		25,50	50,50		289,00
- Valor - Fob (Us\$/Mil)				49,86	95,62	78,85		30,38		30,37	65,67		350,76
- Preço Médio (Us\$/Ton)				1.187,14	1.195,28	1.203,77		1.191,33		1.191,14	1.300,48		1.213,69
OUTROS													
- Volume (Ton/Liq)			180,00				50,00	1.091,50	75,00	50,00	100,00	50,00	1.596,50
- Valor - Fob (Us\$/Mil)			255,04				62,42	1.571,68	99,64	69,13	142,84	73,92	2.274,65
- Preço Médio (Us\$/Ton)			1.416,87				1.248,40	1.439,92	1.328,49	1.382,52	1.428,37	1.478,38	1.424,77
TOTAL													
- Volume (Ton/Liq).	991,70	1.445,00	1.744,05	2.071,90	1.807,25	2.126,50	3.008,95	1.639,00	1.479,45	1.092,80	1.285,43	1.514,43	20.206,45
- Valor - Fob (Us\$/Mil).	1.530,50	2.215,08	2.554,73	2.876,02	2.613,50	3.059,37	4.317,45	2.365,71	2.157,13	1.615,11	1.853,52	2.254,07	29.412,19
- Preço Médio (Us\$/Ton).	1.543,32	1.532,93	1.464,83	1.388,11	1.446,12	1.438,69	1.434,87	1.443,39	1.458,06	1.477,96	1.441,95	1.488,40	1.455,58

Fonte: MDIC

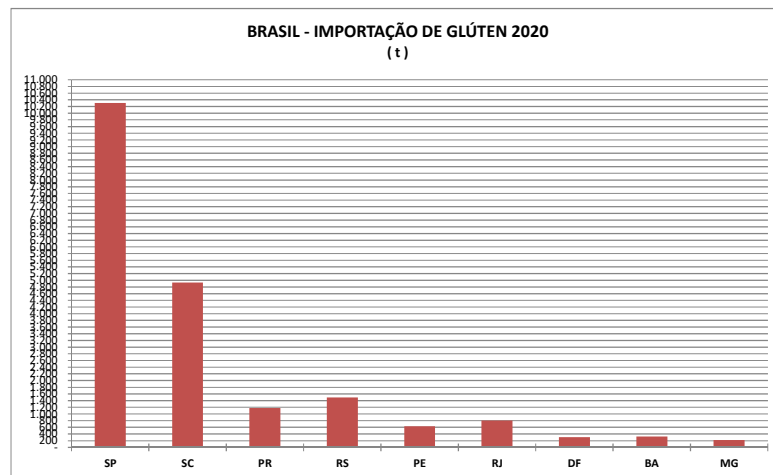


BRASIL - IMPORTAÇÃO DE GLÚTEN 2020 (POR ESTADO)													
(t)													
ESTADOS	JAN	FEV	MAR	ABR	MAI	JUN	JUL	AGO	SET	OUT	NOV	DEZ	TOTAL
BAHIA													
- Volume (Ton/Liq)				44,00			44,00	66,00	44,00	22,00	110,00		330,00
- Valor - Fob (Us\$/Mil)				54,37			59,36	88,86	59,83	30,47	152,94		445,82
- Preço Médio (Us\$/Ton)				1.235,68			1.349,05	1.346,42	1.359,68	1.384,86	1.390,34		1.350,98
DISTRITO FEDERAL													
- Volume (Ton/Liq)		20,00	40,00	20,00	20,00	20,00	80,00	20,00	21,50		45,00	22,50	309,00
- Valor - Fob (Us\$/Mil)		32,78	55,94	27,87	27,84	28,05	112,04	28,11	31,31		62,35	31,22	437,51
- Preço Médio (Us\$/Ton)		1.638,95	1.398,43	1.393,50	1.391,90	1.402,65	1.400,48	1.405,50	1.456,42		1.385,47	1.387,73	1.415,88
MINAS GERAIS													
- Volume (Ton/Liq)		40,00				20,00	40,00	20,00	20,00	20,00	40,00	20,00	220,00
- Valor - Fob (Us\$/Mil)		64,28				28,67	57,28	28,62	32,23	32,04	64,44	32,22	339,79
- Preço Médio (Us\$/Ton)		1.607,05				1.433,25	1.432,10	1.431,20	1.611,35	1.602,20	1.611,10	1.611,05	1.544,50
PARANÁ													
- Volume (Ton/Liq)	86,25	88,00	144,15	132,00	139,85	163,00	40,30	100,00	120,00	80,00		88,00	1.181,55
- Valor - Fob (Us\$/Mil)	129,33	108,62	183,75	163,43	185,34	222,87	70,84	137,60	165,15	117,48		125,57	1.609,97
- Preço Médio (Us\$/Ton)	1.499,48	1.234,26	1.274,72	1.238,11	1.325,29	1.367,28	1.757,69	1.376,03	1.376,22	1.468,54		1.426,90	1.362,59
PERNAMBUCO													
- Volume (Ton/Liq)		80,00	40,00	60,00	40,00	60,00	80,00	65,00	22,50	22,50	90,00	67,50	627,50
- Valor - Fob (Us\$/Mil)		126,55	60,65	83,50	55,90	84,13	112,28	91,50	31,40	31,35	125,11	93,87	896,24
- Preço Médio (Us\$/Ton)		1.581,90	1.516,18	1.391,67	1.397,53	1.402,15	1.403,53	1.407,68	1.395,69	1.393,16	1.390,07	1.390,70	1.428,27
RIO DE JANEIRO													
- Volume (Ton/Liq)		20,00	60,00	95,00	80,00	80,00	160,00	62,50	45,00	22,50	67,50	112,50	805,00
- Valor - Fob (Us\$/Mil)		32,71	83,24	132,21	111,28	111,82	223,64	87,40	62,56	31,27	93,24	155,75	1.125,13
- Preço Médio (Us\$/Ton)		1.635,40	1.387,38	1.391,68	1.391,01	1.397,78	1.397,74	1.398,43	1.390,18	1.389,87	1.381,33	1.384,48	1.397,67
RIO GRANDE DO SUL													
- Volume (Ton/Liq)	90,00	70,00	115,00	105,00	210,00	90,00	220,00	125,00	75,00	95,00	95,00	200,00	1.490,00
- Valor - Fob (Us\$/Mil)	152,83	120,28	186,99	181,60	404,17	142,58	341,04	210,40	128,25	147,61	148,25	332,22	2.496,22
- Preço Médio (Us\$/Ton)	1.698,06	1.718,30	1.626,03	1.729,52	1.924,60	1.584,24	1.550,20	1.683,20	1.710,00	1.553,75	1.560,53	1.661,10	1.675,31
SANTA CATARINA													
- Volume (Ton/Liq)	555,00	489,00	400,50	535,50	427,00	525,00	964,00	175,50	258,00	253,50	150,50	201,00	4.934,50
- Valor - Fob (Us\$/Mil)	847,83	714,82	607,72	732,31	582,61	735,76	1.401,44	248,82	363,47	353,25	213,21	292,82	7.094,06
- Preço Médio (Us\$/Ton)	1.527,63	1.461,80	1.517,39	1.367,53	1.364,43	1.401,45	1.453,78	1.417,76	1.408,81	1.393,49	1.416,70	1.456,80	1.437,65
SÃO PAULO													
- Volume (Ton/Liq)	260,45	638,00	944,40	1.080,40	890,40	1.168,50	1.380,65	1.005,00	873,45	577,30	687,43	802,93	10.308,90
- Valor - Fob (Us\$/Mil)	400,51	1.015,05	1.376,44	1.500,73	1.246,37	1.705,49	1.939,53	1.444,39	1.282,94	871,65	993,98	1.190,39	14.967,47
- Preço Médio (Us\$/Ton)	1.537,76	1.590,98	1.457,48	1.389,05	1.399,79	1.459,56	1.404,79	1.437,21	1.468,81	1.509,86	1.445,95	1.482,57	1.451,90
TOTAL													
- Volume (Ton/Liq)	991,70	1.445,00	1.744,05	2.071,90	1.807,25	2.126,50	3.008,95	1.639,00	1.479,45	1.092,80	1.285,43	1.514,43	20.206,45
- Valor - Fob (Us\$/Mil)	1.530,50	2.215,08	2.554,73	2.876,02	2.613,51	3.059,37	4.317,45	2.365,71	2.157,13	1.615,11	1.853,52	2.254,07	29.412,20
- Preço Médio (Us\$/Ton)	1.543,31	1.532,93	1.464,83	1.388,11	1.446,13	1.438,69	1.434,87	1.443,39	1.458,06	1.477,96	1.441,95	1.488,40	1.455,58

Fonte: MDIC

ESTADO	SIGLA	t	%
São Paulo	SP	10.308,90	48,81
Santa Catarina	SC	4.934,50	23,37
Paraná	PR	1.181,55	5,59
Rio Grande Do Sul	RS	1.490,00	7,06
Pernambuco	PE	627,50	2,97
Rio De Janeiro	RJ	805,00	3,81
Distrito Federal	DF	309,00	1,46
Bahia	BA	330,00	1,56
Minas Gerais	MG	220,00	1,04
TOTAL		21.118,80	100,00

Fonte: MDIC



BRASIL - IMPORTAÇÃO DE GLÚTEN 2020 (POR ANO)

(t)

ANO / MÊS	JAN	FEV	MAR	ABR	MAI	JUN	JUL	AGO	SET	OUT	NOV	DEZ	TOTAL
2013													
TONELADA	1.245,50	853,10	1.122,45	1.038,11	1.812,94	1.276,34	1.026,02	893,00	314,85	1.592,03	1.756,00	390,85	13.321,18
MIL US\$	1.663,85	1.224,33	1.546,17	1.531,49	2.702,96	1.911,86	1.578,78	1.338,46	498,49	2.387,31	2.655,38	597,34	19.636,42
US\$/TON	1.335,89	1.435,16	1.377,50	1.475,27	1.490,92	1.497,92	1.538,74	1.498,84	1.583,26	1.499,54	1.512,18	1.528,31	1.474,08
2014													
TONELADA	1.979,29	1.954,75	1.617,90	1.425,75	1.499,64	1.399,84	1.717,39	1.200,35	1.072,81	1.707,80	100,00	125,00	15.800,52
MIL US\$	3.002,29	2.923,33	2.583,02	2.293,30	2.442,37	2.278,21	2.733,74	1.889,73	1.667,82	2.658,22	165,00	210,50	24.847,52
US\$/TON	1.516,85	1.495,50	1.596,53	1.608,48	1.628,64	1.627,47	1.591,79	1.574,32	1.554,63	1.556,52	1.650,00	1.684,00	1.572,58
2015													
TONELADA	1.130,50	1.812,75	2.468,15	1.370,25	1.501,64	22,99	1.384,35	1.546,23	280,00	2.010,33	736,50	237,00	14.500,68
MIL US\$	1.724,80	2.805,19	3.722,65	2.070,10	2.254,63	36,01	2.133,12	2.299,81	453,53	3.085,63	1.044,70	332,87	21.963,03
US\$/TON	1.525,69	1.547,48	1.508,28	1.510,75	1.501,45	1.566,60	1.540,88	1.487,37	1.619,74	1.534,88	1.418,47	1.404,52	1.514,62
2016													
2017													
TONELADA	1.181,00	1.121,25	1.501,15	749,13	1.546,25	1.648,24	1.210,43	1.658,25	517,90	1.260,28	20,00	227,00	12.640,86
MIL US\$	1.791,03	1.706,08	2.359,62	1.155,98	2.433,58	2.628,64	1.924,16	2.638,18	855,67	1.991,55	31,35	401,49	19.917,33
US\$/TON	1.516,53	1.521,59	1.571,88	1.543,11	1.573,86	1.594,82	1.589,65	1.590,94	1.598,57	1.580,25	1.592,54	1.608,30	1.575,63
2018													
TONELADA	1.461,50	1.474,93	1.717,90	2.884,18	843,50	2.511,48	1.244,00	1.619,90	1.697,65	1.348,70	112,50	517,50	17.433,74
MIL US\$	2.379,76	2.408,92	2.894,86	4.832,85	1.459,91	4.300,08	2.177,98	2.755,88	2.885,19	2.269,81	156,35	715,95	29.237,54
US\$/TON	1.628,30	1.633,25	1.685,11	1.675,64	1.730,77	1.712,17	1.750,79	1.701,26	1.699,52	1.682,96	1.691,63	1.639,25	1.677,07
2019													
TONELADA	1.777,75	1.734,60	1.043,55	1.620,55	1.686,25	1.496,48	1.704,35	1.744,93	1.887,25	1.519,50	1.922,42	2.041,80	20.179,42
MIL US\$	2.923,27	2.824,65	1.735,76	2.652,70	2.753,82	2.400,68	2.716,53	2.773,40	3.018,08	2.296,23	3.007,31	3.143,84	32.246,26
US\$/TON	1.644,36	1.628,42	1.663,32	1.636,92	1.633,10	1.604,22	1.593,88	1.589,41	1.599,20	1.511,17	1.564,34	1.539,74	1.597,98
2020													
TONELADA	991,70	1.445,00	1.744,05	2.071,90	1.807,25	2.126,50	3.008,95	1.639,00	1.479,45	1.092,80	1.285,43	1.514,43	20.206,45
MIL US\$	1.530,50	2.215,08	2.554,73	2.876,02	2.613,50	3.059,37	4.317,45	2.365,71	2.157,13	1.615,11	1.853,52	2.254,07	29.412,19
US\$/TON	1.543,32	1.532,93	1.464,83	1.388,11	1.446,12	1.438,69	1.434,87	1.443,39	1.458,06	1.477,96	1.441,95	1.488,40	1.455,58

Fonte: MDIC

50,5
65,674

