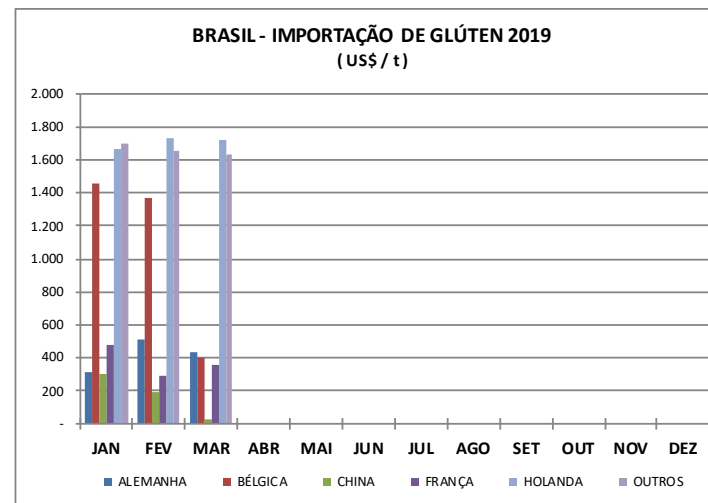
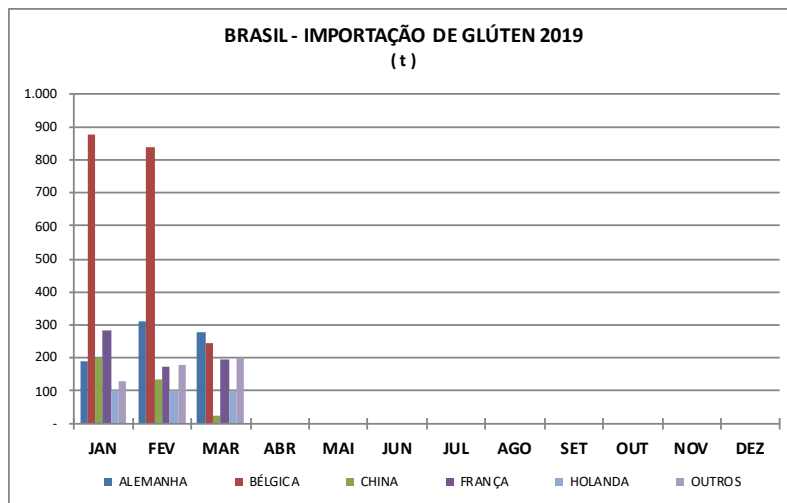


BRASIL - IMPORTAÇÃO DE GLÚTEN 2019 (POR PAÍS)													
(t)													
PAÍSES	JAN	FEV	MAR	ABR	MAI	JUN	JUL	AGO	SET	OUT	NOV	DEZ	TOTAL
<b>ALEMANHA</b>													
- Volume ( Ton/Liq )	190,00	311,18	278,00										779,18
- Valor - Fob ( Us\$/Mil )	308,80	505,86	434,48										1.249,13
- Preço Médio ( Us\$/Ton )	1.625,24	1.625,63	1.562,88										1.603,15
<b>BÉLGICA</b>													
- Volume ( Ton/Liq )	876,50	838,48	245,00										1.959,98
- Valor - Fob ( Us\$/Mil )	1.451,51	1.366,04	406,38										3.223,93
- Preço Médio ( Us\$/Ton )	1.656,03	1.629,20	1.658,68										1.644,88
<b>CHINA</b>													
- Volume ( Ton/Liq )	200,00	132,00	22,00										354,00
- Valor - Fob ( Us\$/Mil )	303,58	195,20	31,45										530,24
- Preço Médio ( Us\$/Ton )	1.517,92	1.478,81	1.429,45										1.497,84
<b>FRANÇA</b>													
- Volume ( Ton/Liq )	283,75	175,45	196,05										655,25
- Valor - Fob ( Us\$/Mil )	476,78	290,90	360,99										1.128,67
- Preço Médio ( Us\$/Ton )	1.680,29	1.658,02	1.841,31										1.722,50
<b>HOLANDA</b>													
- Volume ( Ton/Liq )	100,00	100,00	100,00										300,00
- Valor - Fob ( Us\$/Mil )	166,22	172,65	172,59										511,46
- Preço Médio ( Us\$/Ton )	1.662,19	1.726,53	1.725,85										1.704,86
<b>OUTROS</b>													
- Volume ( Ton/Liq )	127,50	177,50	202,50										507,50
- Valor - Fob ( Us\$/Mil )	216,38	294,00	329,88										840,25
- Preço Médio ( Us\$/Ton )	1.697,07	1.656,34	1.629,02										1.655,67
<b>TOTAL</b>													
- Volume ( Ton/Liq ).	1.777,75	1.734,60	1.043,55										4.555,90
- Valor - Fob ( Us\$/Mil ).	2.923,27	2.824,65	1.735,76										7.483,67
- Preço Médio ( Us\$/Ton ).	1.644,36	1.628,42	1.663,32										1.642,63

Fonte: MDIC



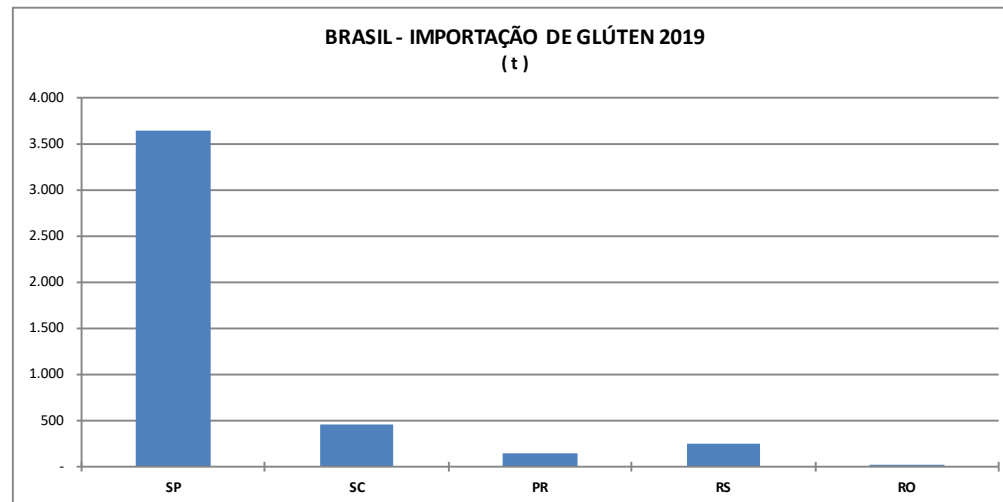
BRASIL - IMPORTAÇÃO DE GLÚTEN 2019 (POR ESTADO)													
(t)													
ESTADOS	JAN	FEV	MAR	ABR	MAI	JUN	JUL	AGO	SET	OUT	NOV	DEZ	TOTAL
<b>SÃO PAULO</b>													
- Volume ( Ton/Liq )	1.411,25	1.470,68	767,25										3.649,18
- Valor - Fob ( Us\$/Mil )	2.309,28	2.377,72	1.246,48										5.933,48
- Preço Médio ( Us\$/Ton )	1.636,33	1.616,75	1.624,61										1.625,98
<b>MINAS GERAIS</b>													
- Volume ( Ton/Liq )		20,00	40,00										60,00
- Valor - Fob ( Us\$/Mil )		34,56	71,24										105,80
- Preço Médio ( Us\$/Ton )		1.727,80	1.781,08										1.763,32
<b>PARANÁ</b>													
- Volume ( Ton/Liq )	122,00	26,93	3,80										152,73
- Valor - Fob ( Us\$/Mil )	202,10	45,88	7,18										255,15
- Preço Médio ( Us\$/Ton )	1.656,52	1.703,81	1.890,26										1.670,68
<b>SANTA CATARINA</b>													
- Volume ( Ton/Liq )	192,50	142,00	118,50										453,00
- Valor - Fob ( Us\$/Mil )	318,49	231,50	188,88										738,87
- Preço Médio ( Us\$/Ton )	1.654,47	1.630,30	1.593,91										1.631,05
<b>RIO GRANDE DO SUL</b>													
- Volume ( Ton/Liq )	50,00	75,00	114,00										239,00
- Valor - Fob ( Us\$/Mil )	90,00	135,00	221,97										446,97
- Preço Médio ( Us\$/Ton )	1.800,00	1.800,00	1.947,10										1.870,16
<b>RONDÔNIA</b>													
- Volume ( Ton/Liq )	2,00												2,00
- Valor - Fob ( Us\$/Mil )	3,41												3,41
- Preço Médio ( Us\$/Ton )	1.704,00												1.704,00
<b>TOTAL</b>													
- Volume ( Ton/Liq )	1.777,75	1.734,60	1.043,55										4.555,90
- Valor - Fob ( Us\$/Mil )	2.923,27	2.824,65	1.735,76										7.483,67
- Preço Médio ( Us\$/Ton )	1.644,36	1.628,42	1.663,32										1.642,63

Fonte: MDIC

**BRASIL - IMPORTAÇÃO DE GLÚTEN 2019 (POR ESTADO)**  
(t)

ESTADO	SIGLA	t	%
São Paulo	SP	3.649,18	80,10
Santa Catarina	SC	453,00	9,94
Paraná	PR	152,73	3,35
Rio Grande Do Sul	RS	239,00	5,25
Rondônia	RO	2,00	0,04
<b>TOTAL</b>		<b>4.555,90</b>	<b>100,00</b>

Fonte: MDIC



BRASIL - IMPORTAÇÃO DE GLÚTEN 2013 - 2019													
(t)													
ANO / MÊS	JAN	FEV	MAR	ABR	MAI	JUN	JUL	AGO	SET	OUT	NOV	DEZ	TOTAL
<b>2013</b>													
TONELADA	1.245,50	853,10	1.122,45	1.038,11	1.812,94	1.276,34	1.026,02	893,00	1.402,98	1.592,03	1.756,00	1.389,30	15.407,76
MIL US\$	1.663,85	1.224,33	1.546,17	1.531,49	2.702,96	1.911,86	1.578,78	1.338,46	2.181,57	2.387,31	2.655,38	2.164,71	22.886,87
US\$/TON	1.335,89	1.435,16	1.377,50	1.475,27	1.490,92	1.497,92	1.538,74	1.498,84	1.554,96	1.499,54	1.512,18	1.558,13	1.485,41
<b>2014</b>													
TONELADA	1.979,29	1.954,75	1.617,90	1.425,75	1.499,64	1.399,84	1.717,39	1.200,35	1.072,81	1.707,80	247,50	350,50	16.173,52
MIL US\$	3.002,29	2.923,33	2.583,02	2.293,30	2.442,37	2.278,21	2.733,74	1.889,73	1.667,82	2.658,22	396,89	555,45	25.424,37
US\$/TON	1.516,85	1.495,50	1.596,53	1.608,48	1.628,64	1.627,47	1.591,79	1.574,32	1.554,63	1.556,52	1.603,61	1.584,73	1.571,97
<b>2015</b>													
TONELADA	1.130,50	1.812,75	2.468,15	1.370,25	1.501,64	22,99	1.384,35	1.546,23	1.349,00	2.010,33	928,53	154,00	15.678,70
MIL US\$	1.724,80	2.805,19	3.722,65	2.070,10	2.254,63	36,01	2.133,12	2.299,81	2.074,59	3.085,63	1.432,22	246,68	23.885,42
US\$/TON	1.525,69	1.547,48	1.508,28	1.510,75	1.501,45	1.566,60	1.540,88	1.487,37	1.537,87	1.534,88	1.542,47	1.601,80	1.523,43
<b>2016</b>													
TONELADA	2.081,13	1.603,50	1.522,93	1.604,43	1.770,50	1.713,00	1.989,02	1.508,20	2.006,65	2.837,75	131,98	114,50	18.883,57
MIL US\$	3.159,90	2.403,58	2.306,67	2.447,23	2.739,14	2.609,40	3.115,31	2.363,02	3.211,68	4.449,35	203,01	194,25	29.202,53
US\$/TON	1.518,36	1.498,96	1.514,63	1.525,30	1.547,10	1.523,29	1.566,26	1.566,78	1.600,52	1.567,91	1.538,21	1.696,48	1.546,45
<b>2017</b>													
TONELADA	1.181,00	1.121,25	1.501,15	749,13	1.546,25	1.648,24	1.210,43	1.658,25	1.251,50	1.260,28	1.199,45	1.493,50	15.820,41
MIL US\$	1.791,03	1.706,08	2.359,62	1.155,98	2.433,58	2.628,64	1.924,16	2.638,18	2.000,61	1.991,55	1.910,17	2.402,00	24.941,60
US\$/TON	1.516,53	1.521,59	1.571,88	1.543,11	1.573,86	1.594,82	1.589,65	1.590,94	1.598,57	1.580,25	1.592,54	1.608,30	1.576,55
<b>2018</b>													
TONELADA	1.461,50	1.474,93	1.717,90	2.884,18	843,50	2.511,48	1.244,00	1.619,90	1.697,65	1.348,70	1.734,98	1.389,18	19.927,90
MIL US\$	2.379,76	2.408,92	2.894,86	4.832,85	1.459,91	4.300,08	2.177,98	2.755,88	2.885,19	2.269,81	2.934,94	2.277,21	33.577,39
US\$/TON	1.628,30	1.633,25	1.685,11	1.675,64	1.730,77	1.712,17	1.750,79	1.701,26	1.699,52	1.682,96	1.691,63	1.639,25	1.684,94
<b>2019</b>													
TONELADA	1.777,75	1.734,60	1.043,55										4.555,90
MIL US\$	2.923,27	2.824,65	1.735,76										7.483,67
US\$/TON	1.644,36	1.628,42	1.663,32										1.642,63

Fonte: MDIC

